



TRIPPER

S DOPRAVOU ÚSTECKÉHO KRAJE do Českého středohoří

Velká dobrodružná hra pro celou rodinu

IDS ÚK #002

Autor: Olda



9,5 hod.



4,6 km



15 úkolů



ANO



ANO



NE



DOPRAVA
ÚSTECKÉHO
KRAJE



... ROZLUŠTI
ŠIFRU

ČESKÉ STŘEDOHOŘÍ

Druhá trasa, kterou pro vás DÚK připravila, vás zavede do Českého středohoří, jednoho z nejmalebnějších pohoří u nás. Mohutný tok řeky Labe rozděljuje České středohoří na dvě poloviny a nabízí tak nevšední cestovatelský zážitek v podobě plavby lodí mezi městy Ústím nad Labem a Litoměřicemi. Vydejte se na cestu po zajímavých místech zdejšího kraje a poznejte krásy, které České středohoří nabízí.

Datum:



Čas startu:



Čas dokončení:



Počasí:



Účastníci výpravy



.....

.....

.....

.....

.....

Místo pro nalepení absolventské vizitky

Absolventskou vizitku obdržíte ve výdejním místě
(www.trippercz.com/kdekoupit).

Další odměny na vás čekají v Tajné sekci na našich
webových stránkách www.tripper.cz.

CO BUDETE POTŘEBOVAT

K plnění úkolů budete potřebovat pouze tužku a dobrou náladu.
K dosažení cíle není potřeba mapy, mobilního telefonu ani navigace.

JAK POUŽÍVAT TRIPPER

Výlet je sestaven jako řada zastavení na zajímavých místech, kdy znáte pouze místo startu. K dalším zastávkám si již musíte cestu vybojovat pomocí nejrůznějších hádanek, úkolů a rébusů. Pokud úspěšně zdoláte všechny nástrahy celé trasy, budete mít v ruce dostatek indicií k dosažení cíle a nalezení pokladu, odhalení fantoma nebo rozluštění šifry.

Myšlenkou výletu je hledání, objevování a s tím i související bloudění. Nenajdete-li nějaký bod nebo nepůjde-li indicii vyluštit a vy si nebudete vědět rady, nezoufejte. Po dokončení výletu navštivte výdejní místo, informační centrum nebo muzeum, kde vám rádi poradí.



TRASA

#00

Toto pole slouží k navigaci a k přesunu mezi jednotlivými zastávkami.



ÚKOL

#00

V tomto poli na vás čekají úkoly, hádanky a rébusy, které musíte vyřešit, abyste mohli pokračovat dále.



VÍTE, ŽE...

#00

V tomto poli se dozvíte něco zajímavého k místu, kde se právě nacházíte.



TRIPPER *junior*

Ikona DÚKáčka označuje úkol pro malé cestovatele. Herní plán a návod pro děti najdete na konci brožurky.

Chcete vědět vše o nových dobrodružných výletech?
Přidejte si nás na Facebooku a Instagramu.



facebook.com/tripper.cz



instagram.com/tripper.cz



START

#01

Před budovou hlavního nádraží v Ústí nad Labem.

Soboty, neděle a státem uznané svátky.

Přejeme šťastnou cestu!



Čas startu: 8:00



Kdy:



Jak:



Kam:



Tajenka:



#02



#06



ÚKOL

#03

Vejděte do prostoru budovy nádraží a hledejte zde stopu po velké povodni z roku 2002. Měsíc této události označuje hodinu odjezdu, součet číslíc označujících výšku hladiny v celých metrech pak udává desítky minut (např. 23,05 m = 2+3 = 5 = 50 min) a poslední číslovka celého nápisu pak značí minuty.



TRASA

#07

Nyní víte kdy, víte jak, ale zbývá zjistit kam pojedete. Vraťte se do podchodu pod nádražní budovou, kde nechte promluvit informační tabule. Zkontrolujte si čas do odjezdu.



TRASA

#04

V kolik vám odjíždí váš spoj, již víte. Nyní je třeba zjistit, jakým dopravním prostředkem pojedete. Bude to vlak, loď, autobus nebo něco jiného? Projděte podchodem pod nádražím a přejděte přes kovový most nad silnicí.



ÚKOL

#05

Na plátěné stříšce přístavního mola je velký černý nápis, který jsme na fotografii zakryli. Druhé od konce, druhé od začátku a desáté písmeno nápisu vám napoví.



ÚKOL

#08


Najděte infotabuli popisující stavbu poslední přehrady na Labi mezi lety 1923 – 1935. Zajímat vás bude druhý řádek textu. Zapište si první tři písmena 3. slova, 6. a 7. písmeno 9. slova (předložky a spojky se počítají jako jedno slovo), 5., 6., a 7. písmeno 5. slova a konečně 6., 7., a 8. písmeno 3. slova. A hurá, nastupovat!



VÍTE, ŽE...

#10

... Doprava Ústeckého kraje má nového člena týmu – maskota chameleona jménem DÚKáček?



ÚKOL

#11

Během cesty autobusem splňte následující úkol, který vám odhalí další směr cesty.



ÚKOL

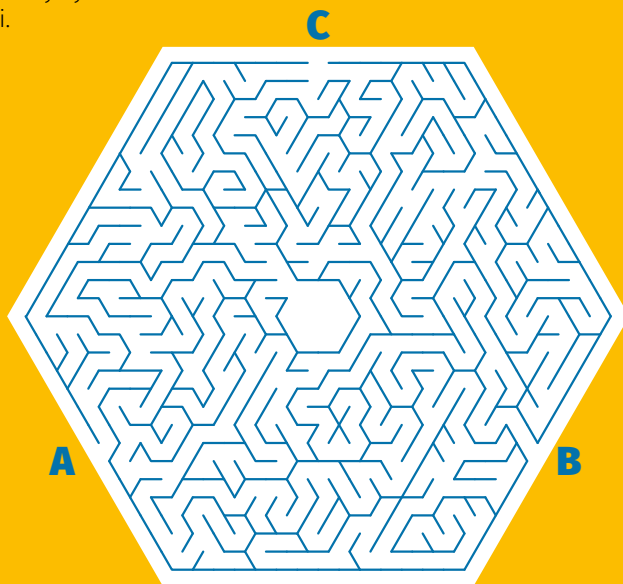
#12

Unikněte z bludiště a správný východ vám určí výstupní stanici.

A – Verneřice

B – Úštěk, žel. st.

C – Bohušovice n. Ohří





TRASA

#13

Najděte si příslušný spoj a pokračujte do zastávky, vyluštěné v bludišti. Zde vystupte.



TRASA

#16

Zkontrolujte si čas a spočítejte si, kolik minut vám zbývá do odjezdu. Vraťte se zpět na ulici, dejte se vpravo a pokračujte do středu obce, ke kostelu. Čelem k hlavnímu vstupu do kostela se dejte vpravo a najděte uzounkou uličku mezi dvěma domy po pravé straně. Vejděte do ní a odbočte první uličkou vpravo a zastavte se u stroje na obrázku.



Kdy:



Jak:



Kam:



Tajenka:



#17



TRASA

#14

V okolí zastávky, kde jste vystoupili, najdete podchod pod blízkou silnicí. Podejděte ji a pokračujte po chodníku stále rovně asi 300 m na křižovatku. V blízkém okolí najdete muzeum pohlednic poblíž synagogy.



VÍTE, ŽE...

#18

... od června 2020 můžete využít novou linku T4 Litoměřice – Lovosice – Chotiměř, která byla od roku 2013 poničena sesuvem půdy? Vláčkem se dostanete až do Oparenského údolí, které je oblíbeným cílem výletníků.



ÚKOL

#15

Vedle vchodu do muzea je umístěna pamětní deska obětem první světové války, která vypadá jako náhrobní kámen. Německý nápis připomíná jména padlých mezi lety 1914–1918. Postupně doplňujte čísla do času odjezdu. Kolikrát se zde vyskytuje jméno Anton, Wenzel, Semsch a Karl (např. $1 \times$, $2 \times$, $5 \times$ a $3 \times = 12:53$)?



ÚKOL

#19

Infotabule na blízké budově zmiňuje letopočet 1428. S ním je spojena jedna historická postava. 6., 4. a 5. písmeno jeho křestního jména vám určí dopravní prostředek pro další přesun.





TRASA

#20

Se strojem po levici ujděte asi 50 m na vyhlídkové místo. Pokochejte se pohledem na malebné údolí a pokračujte dál na náměstí. Zde se dejte vpravo, kolem kostela a zastavte se až u budovy školy po levé straně ulice. Cestou si udělejte soutěžní fotku.



ÚKOL

#24

Na jednom z památníků naleznete shodné zvíře z předchozího úkolu. Na pamětní desce vás pak bude zajímat první písmeno posledního slova prvního řádku, které si zapište do tajenky na pozici č. 7.



FOTO

#21

V centru města si najdete dřevěnou sochu jednoho z těch fešáků, kterým je věnováno zdejší muzeum a vyfotťe se s ním.

Soutěžní fotografii nám zašlete na email soutez@tripper.cz a vyhraje další skvělé výlety TRIPPER.



TRASA

#25

Zády k pomníku Rudé armády jděte rovně, přejděte silnici a mezi domy pokračujte po pěšině parkem až k rybníku. Zde se dejte vlevo a kolem hasičské zbrojnice dojdete opět k budově školy. Dejte se ulicí vzhůru na náměstí.



ÚKOL

#22

Na budově školy je umístěn znak města. Pod znakem je antická socha a pod touto sochou je pamětní deska. Podle zvířete, které je na ni vyobrazeno, zjistíte, kam pojedete.

Lev = Lovosice závod

Orlice = Litoměřice horní nádraží

Kůň = Verneřice sušička



#26



TRASA

#23

Nyní již víte, kdy, jak a kam pojedete. Poslední, co zde ještě zbývá odhalit, je část tajenky. S pamětní deskou po levici pokračujte ulicí dolů na křižovatku, kde se nachází památníky na druhou světovou válku.



TRASA

#27

Z náměstí je to k místu odjezdu 15 min. chůze. **Rozvrhněte si tedy dobře zbývající čas** a využijte jej k prohlídce okolí nebo k občerstvení.



Kdy: **1_:_**



Jak:



Kam:



Tajenka:



TRASA

#31

Zády k vojákovci se dejte na křižovatce ulic na jih. Cože?! Nemáte kompas! Dobrá dobrá. Pokud si nechcete přečíst Babičku ani se setkat s jednookým válečníkem, pokračujte ulicí, kterou milují zajatci. Dojděte na světelnou křižovatku.



TRASA

#28

Vystupte ve stanici/zastávce a vyjděte před nádražní budovu. Přejděte silnici a dejte se vlevo. Pokračujte ulicí rovně a zahněte vpravo do ulice, která "zbavuje tyranie". Dojděte na první křižovatku.



ÚKOL

#32

Přejděte silnici do malého parčíku na protější straně ulice a najděte zde pamětní desku nejbližšího přítele José Rizala. Počet písmen Ř v textu desky zapište za předtištěnou jedničku a získáte hodinu odjezdu. Poslední číslice z roku narození a třetí číslice letopočtu zhotovení desky dají dohromady minuty odjezdu.



ÚKOL

#29

V prostoru vlevo před vámi najděte vojáka se samopalem v levé ruce. Počáteční písmeno křestního jména autora sochy se vyskytuje pouze v jednom z názvů následujících dopravních prostředků. Bus, loď, vlak, MHD. Zároveň toto písmeno zapište na pozici č. 2.



TRASA

#33

S pamětní deskou po levici pokračujte rovně a zahněte druhou odbočkou vlevo do ulice Lidická. Zastavte se u těchto dveří.



#30



#34



ÚKOL

#35

Na německy psané pamětní desce vpravo od těchto dveří identifikujte jméno osobnosti, které je věnována. Prostřední písmeno jeho druhého jména, předposlední písmeno posledního slova celého textu, třetí písmeno od konce druhého slova prvního řádku a poslední písmeno názvu měsíce u letopočtu 1901 vám dají cíl další cesty, pokud je správně poskládáte.



VÍTE, ŽE...

#36

... v roce 2018 oslavila své 120. výročí trať Lovosice–Most, které se přezdívá Švestková dráha? Stavba vyšla na 4 248 000 korun (1898) a 70 % základního kapitálu uhradila Česká země. Dalších 1 194 600 korun zaplatili místní zájemci a zbývajících 80 000 korun přispěl stát.



TRASA

#37

S pamětní deskou po pravici dojděte na náměstí.



ÚKOL

#38

Při vstupu na náměstí se dejte vlevo a dojděte k bustě jedné slavné osobnosti na zdi domu. První písmeno příjmení zapíše na pozici č. 3 v tajence. Prostřední písmeno jeho povolání pak zapíše na pozici č. 5.



TRASA

#39

Projděte se po náměstí a při hledání vhodného restauračního zařízení vyškrtněte dva symboly z TRIPPER junior. Dojděte k budově se střechou tvaru kalicha.



ÚKOL

#40

Najděte pamětní desku odhalenou k 20. výročí Sametové revoluce. První písmeno textu na desce zapíše na pozici č. 1 a poslední písmeno nápisu na pozici č. 4.



TRASA

#41


Nyní již znáte celé znění tajenky. **Sdělte jej obsluze zdejšího informačního centra a vyzvedněte si svou zaslouženou odměnu.** Zároveň se zeptejte na cestu do místa odjezdu. Volnou chůzí z náměstí tam budete za 15 min.




CÍL

#42

Gratulujeme vám k úspěšnému vyluštění dnešní šifry. Věříme, že se vám výlet po Českém středohoří líbil, a že si vychutnáte i zpáteční cestu do Ústí nad Labem.




TRIPPER junior




ČERT




ORLICE




JELEN



LEV



KŮŇ



KOLESOVÝ
PARNÍK



Vyškrtávejte obrázky. Během cesty vám napoví ikonka chameleona DŮKáčka u úkolů pro dospělé. Zbýlý obrázek vybarvěte, vyfotíte a fotku nám zašlete na adresu soutez@tripper.cz spolu s křestním jménem dítěte.

Rozlušti šifru

Podle odpovědí v úkolech zaplňte celou tajenku.

<input type="text"/>	<input type="text"/>	<input type="text"/>	<input type="text"/>	<input type="text"/>	<input type="text"/>	<input type="text"/>	<input type="text"/>
1	2	3	4	5	6	7	

Vyluštěnou šifru použijte na výdejním místě k získání neprodejně absolventské turistické vizitky a zároveň jako heslo pro vstup do Tajné sekce na našem webu www.tripper.cz ke stažení pamětního diplomu. Heslo vždy zadávejte bez mezer, diakritiky a malými písmeny, např. „Čepičkář“ jako „cepickar“.
Děkujeme, že jste strávili volný čas s výletem TRIPPER, a budeme se na vás těšit příště u dalšího velkého dobrodružství.





**DOPRAVA
ÚSTECKÉHO
KRAJE**

Víkendové a sváteční výlety s DÚK od jara až do podzimu









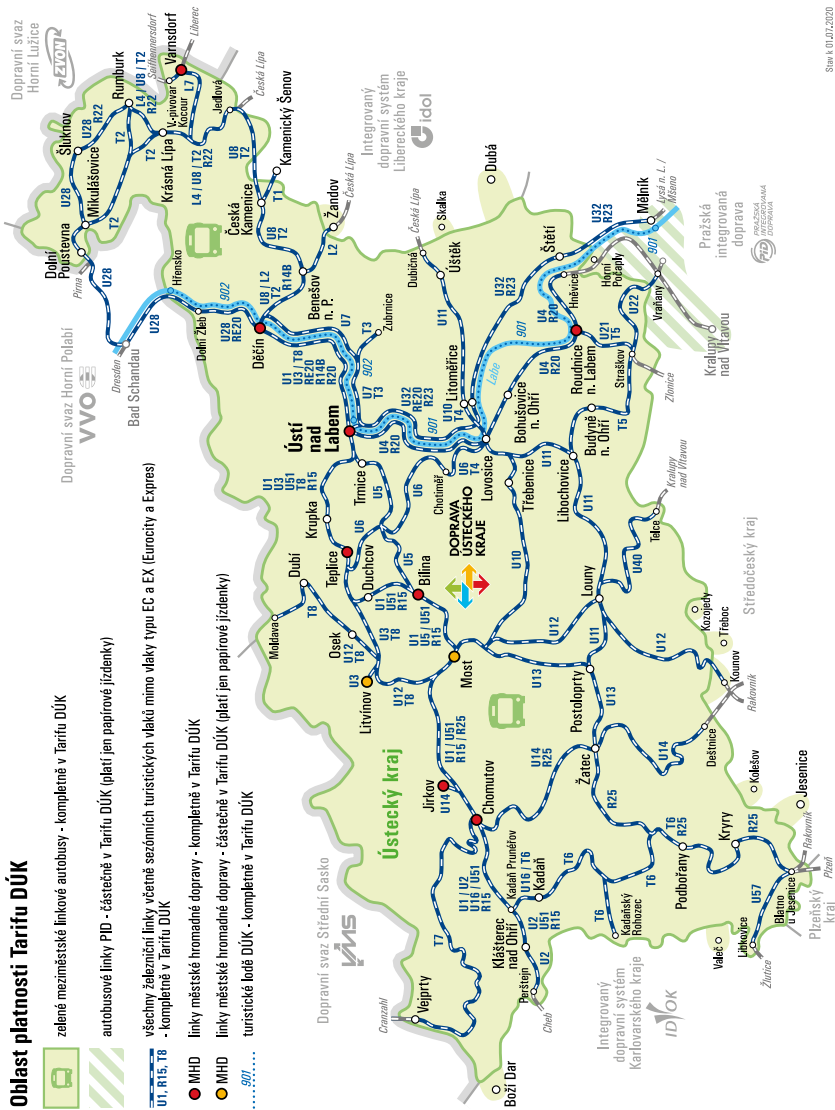
**Nostalgičké motoráčky
Cyklovlaky a cyklobusy
Turistické loďe
Přeshraniční linky**

www.dopravauk.cz


S jízdenkou Dopravy Ústeckého kraje (DÚK) můžete jezdit po Ústeckém kraji autobusy, vlaky, loděmi i většinou MHD.

Oblast platnosti Tarifu DÚK

-  zelené meziměstské linkové autobusy - kompletně v Tarifu DÚK
-  autobusové linky PID - částečně v Tarifu DÚK (platí jen papírové jízdenky)
-  všechny železniční linky včetně sezónních turistických vlaků mimo vlaky typu EC a EX (Eurocity a Expres) - kompletně v Tarifu DÚK
-  linky městské hromadné dopravy - kompletně v Tarifu DÚK
-  linky městské hromadné dopravy - částečně v Tarifu DÚK (platí jen papírové jízdenky)
-  turistické lodě DÚK - kompletně v Tarifu DÚK



Projděte labyrint



Sestav tým

Sbírej body

Získej bonusy





**DOPRAVA
ÚSTECKÉHO
KRAJE**

5^{let}
DÚK
Bad Schanau
2015-2020



#dopravausteckehokraje



www.facebook.com/dopravauk.cz



Centrální dispečink DÚK: +420 475 657 657



Jízdní řád, konkrétní cenu jízdného,
online polohu vašeho spoje a aktuální informace o provozu
naleznete na www.dopravauk.cz



Kupon do SÍŇE SLÁVY

IDS ÚK #002
České středohoří



TRIPPER



Podělte se s námi o vaše zážitky a fotografie z tohoto výletu.
Odkaz na náš facebook najdete pomocí QR kódu.

Kupon na
absolventskou
vizitku

IDS ÚK #002 | České středohoří



**S DOPRAVOU
ÚSTECKÉHO KRAJE
MŮŽETE VYRAZIT
NA DALŠÍ VÝLETY**

... do Krušných hor
... do Českého Švýcarska
... po Dolním Poohří

V době vytvoření byla tato trasa průjezdná/schůdná a umožňovala úspěšné dokončení výletu. Za pozdější změny na trase nenese vydavatel žádnou odpovědnost.

Vydává Ústecký kraj, Velká Hradební 3118, 400 02 Ústí nad Labem
Informace Dopravy Ústeckého kraje č. 36/2020
Uzávěrka 19. 6. 2020. Změna platnosti údajů vyhrazena.

Každý účastník tohoto výletu jej podniká na své vlastní riziko a zodpovědnost a je povinen dbát pravidel silničního provozu a právního řádu ČR.



Tísňová linka **112**



www.tripper.cz



info@tripper.cz



+420 608 975 563